

学外から学認で Airiti Library を利用する方法

1. データベースリンク集 雑誌・雑誌記事を探すから、Airiti Library：台湾 E-Journal Collection のリンクをクリックします

■ 雑誌・雑誌記事を探す

Airiti Library：台湾 E-Journal Collection (アリティライブラリー) [\[外部リンク\]](#)

Airiti Libraryは、主に台湾の1991年以降の学術雑誌記事、学位論文、会議論文の主要なフルテキスト・コンテンツを収録したデータベース。そこから、台湾等発行の学術雑誌全6分野を精選し、台湾 E-Journal Collectionとしている。本学では、全6分野のうち、人文分野のみフルテキストを利用できる。中国語雑誌のほか、英文誌の収録が多いのも特徴である。

[利用マニュアル](#)

[学認を利用したリモートアクセスについて](#)

※学認構成員以外利用不可

利用範囲 学内 学外アクセス 学認 プロキシ 同時アクセス数 無制限 本文閲覧 △

2. Airiti Library に表示されている「透過您的圖書館登入」(ログイン) をクリックします

透過您的圖書館登入


airiti Library

輸入文字、檢索符號、ISSN、DOI

進階查詢 查詢歷史

主題瀏覽

【下載完整報告】國民法官、工作與心理健康成熱門研究議題？熱門研究焦點一次看！

※画面右上のメニュー  をクリックして表示される「透過您的圖書館登入」からもログインできます

透過您的圖書館登入

登入

出版品瀏覽

幫助

授權華藝

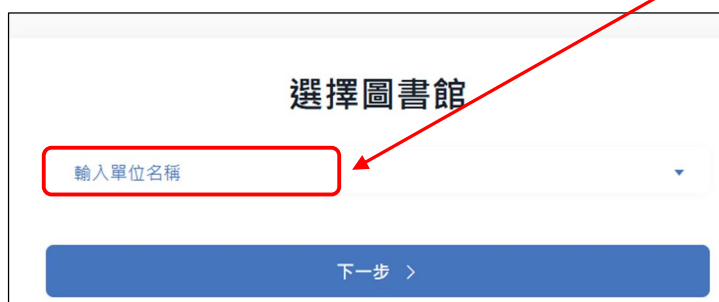
3. 「系統通知」(システム通知)画面が表示されたら「確定」をクリックします



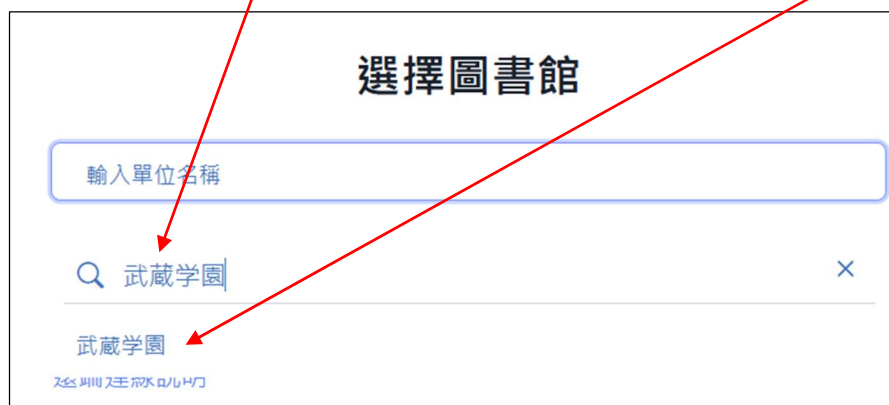
システム通知

機関ログインプロセスを開始しようとしています。
リモート接続用に他の機関の図書館を選択できます。
開始してもよろしいですか？

4. 「選擇圖書館」(図書館選択)画面が表示されたら「輸入單位名稱」(名称入力)をクリックします



5. 入力フォームに「武蔵学園」と入力すると表示される一覧から「武蔵学園」を選択します



6. 「選擇圖書館」(図書館選択)画面に戻るので、武蔵学園が選択されていることを確認し、「下一步」(次のステップへ)をクリックします



7. 「武蔵学園 学認ログイン」画面が表示されるので、自分の Musashi-ID (Musashi-ID は@以下は不要)、パスワードを入力して、「ログイン」ボタンをクリックします

※初回ログインのみ使用条件の同意を求められる画面が表示されます

「使用条件に同意します」にチェックを入れ、「確認」ボタンをクリックします



「華藝線上圖書館」
(華藝オンライン図書館)は、
Airiti Library のことです

8. ログインに成功すると画面上部に「您好！武蔵学園」と表示されます

