

MCV プログラム予約方法

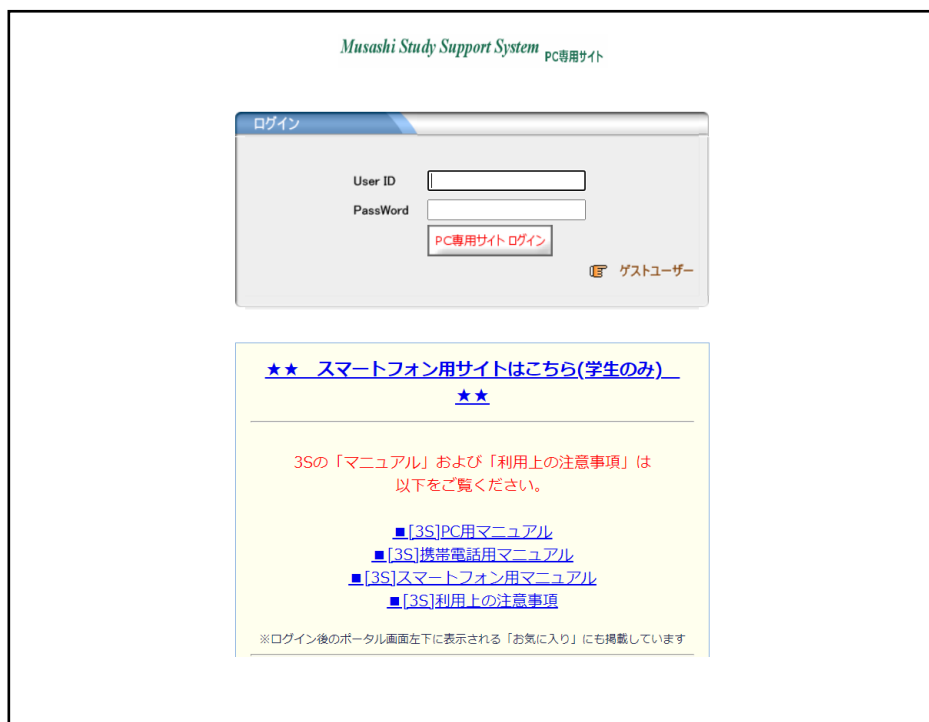
MCV 予約制プログラムの予約は、MCV 予約サイトから可能です。

MCV 予約サイトは 3S からアクセスしてください。

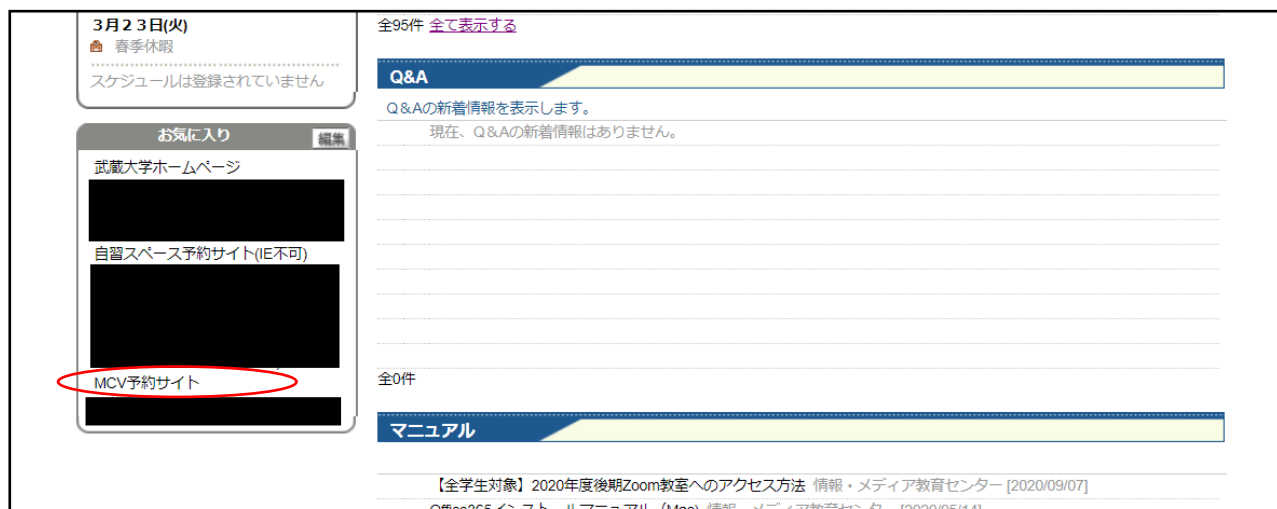
予約方法の流れをご紹介します。

① 学生ポータルサイト 3S にログイン

※3S のログインに関するお問い合わせは、情報・メディア教育センター（ヘルプデスク）へご連絡ください。



② 画面左側の「お気に入り」メニューから「MCV 予約サイト」をクリック



③ MCV 予約サイトログイン

大学から付与されているメールアドレス（s 学籍番号@st.musashi.ac.jp）でログインしてください。

MCV予約サイト

大学のメールアドレスでログインしてください（例.s学籍番号@st.musashi.ac.jp）



注意事項

以下のエラーが出たり予約画面に進めない場合は、Googleからログアウトして再度3Sからアクセスしてください。3Sからアクセスしないとページが表示されません。




承認エラー

エラー 403: org_internal
This client is restricted to users within its organization.

④参加希望プログラムを選択

MCV 予約サイトログイン後に表示される「イベント選択画面」から、予約したいプログラムをクリックしてください。プログラムを選択する際は、希望する曜日時限を間違えないように気を付けてください。

2_イベント選択画面

HOME / 2_イベント選択画面

[ユーザー名]でログインしています。 | ログアウトする

4月のイベント

外国語学習サポート

一人ひとりに合った学習方法や目標達成のためのアドバイスを受けられます。

- ・月3、火2 Tom先生
- ・水3、木2 Paul先生

各回の定員は1名です。以下のボタンから予約してください。

オンライン授業期間中は、オンラインで実施します。5/13（木）以降、対面での実施を開始する予定です。

英語学習サポート Tom先生
月曜 3時限

英語学習サポート Tom先生
火曜 2時限

⑤ 日付を選択

予約したい日付を選択してください。翌月分はカレンダーの右下に表示される該当月をクリックしてください。

※翌月分のカレンダーは、該当する月の前月 25 日頃に公開する予定です。(例 5 月分は 4 月 26 日頃に公開)

MCV予約サイト

3_予約カレンダー 英語学習サポート Tom先生月曜3時限

HOME / 3_予約カレンダー 英語学習サポート Tom先生月曜3時限

日	月	火	水	木	金	土
				1	2	3
				—	—	—
4	5	6	7	8		
—	2	—	—	—		
11	12	13	14	15		
—	2	—	—	—		
18	19	20	21	22	23	24
—	2	—	—	—	—	—
25	26	27	28	29	30	
—	2	—	—	—	—	

2021年4月

2021年3月

2021年5月

予約可能なところに数字が入っています。
表示されている数字が予約可能残数です。
「×」は予約が満席となっている状態です。

⑥ コマを選択

予約したいコマを選択してください。

プログラム開始の 10 分前まで予約が可能です。

MCV予約サイト

3_予約カレンダー 英語学習サポート Tom先生月曜3時限

HOME / 3_予約カレンダー 英語学習サポート Tom先生月曜3時限

英語学習サポート (Tom先生 月曜3時限)

2021年4月5日 (月)

時間	予約
13:00	1
13:50	1

予約可能なところに数字が入っています。
表示されている数字が予約可能残数です。

⑦ 予約者情報入力

画面上部の注意事項を読み、予約者の情報を入力してください。

入力後、画面下部の「予約確認」をクリックしてください。

MCV予約サイト

4_予約情報入力画面

HOME / 4_予約情報入力画面

【注意】

(1) メールアドレスは大学のメールアドレスを入力してください。**s学籍番号@st.musashi.ac.jp**

(2) キャンセルする際はMCV宛てにメールでご連絡ください。宛先：mcv@musashi.jp

(3) 予約後のキャンセルは、プログラム開始の24時間前まで受付けます。

ご予約

予約	英語学習サポート (Tom先生 月曜3時限) 2021年4月5日 13:00
人数	大人 <input style="width: 40px;" type="text" value="1"/>

ご連絡先

※の項目は必須です。

学籍番号(※)	<input style="width: 100%;" type="text"/>
お名前(※)	<input style="width: 100%;" type="text" value="XXXXXXXXXX"/>
E-Mail(※)	<input style="width: 100%;" type="text" value="XXXXXXXXXX@XXXXXXXXXX.XXX"/>
E-Mail(確認用)	<input style="width: 100%;" type="text" value="XXXXXXXXXX@XXXXXXXXXX.XXX"/>

お名前（英語表記）とメールアドレスはデフォルトで自動表示されます。自動表示から変更しないでください。

ご連絡事項


メッセージ

「メッセージ」は入力不要です。MCV に関する質問等はこちらに入力せず、mcv@musashi.jp 宛てにメールをお送りください。

⑩ 予約完了メール受信

予約完了後、予約内容のメールが大学のメールアドレス (s 学籍番号@st.musashi.ac.jp) 宛てに届きます。
受信メールを確認してください。

【MCV】ご予約を承りました 受信トレイ ×



MCV <helpdesk@musashi.ac.jp>
To 自分 ▼
ご予約ID : 210329908

以下の内容でご予約を承りました。
本メールを必ず最後まで読んでください。

[ご予約]
英語学習サポート (Tom先生 月曜3時限)
日時 : 2021年3月29日 13:00
人数 : 大人 1名

[連絡先]
学籍番号 : ██████████
名前 : ██████████
E-Mail : ██████████

オンラインプログラムの場合は、こちらのメールに
プログラム参加用の URL 情報が記載されます。

オンラインプログラムの参加方法：
当日開始時間になりましたら、予約をしている先生のURLからプログラムに参加してください。
Tom先生 (月3限、火2限) : ██████████
Paul先生 (水3限、木2限) : ██████████

★このメールは送信専用メールアドレスから配信されています。
本メールへの返信には回答できません。
お問い合わせは下記連絡先をお願いいたします。
予約に関する連絡窓口 : MCV・グローバル教育センター (mcv@musashi.jp)

MCV に関するお問い合わせ先：

大学 1 号館 3 階 MCV・グローバル教育センター

03-5894-3886

mcv@musashi.jp

開室時間 9：00～17：00 (月～金)