



研究倫理eラーニング 受講マニュアル (ver.2.9)

日本学術振興会

目次

受講の進め方についてご説明します。

- 1. 推奨環境 ……P3
- 2. 「マイルーム」へログイン ……P4
- 3. 「マイルーム」から学習ページに入る ……P5
- 4. 本eラーニング内での学習 ……P6
 - 4-1. 各種メニューボタン、ページ遷移ボタン ……P7
 - 4-2. 事例学習の進め方 ……P8
 - 4-3. テストの受験 ……P10
 - 4-4. コースレビュー（アンケート）への回答 ……P11
- 5. 修了証書の表示 ……P12
- 6. 別コースの申込 ……P13
- 7. よくあるご質問・お問い合わせ ……P14

1. 推奨環境

OS

Windows 10、Mac OS 10.15

ブラウザ

Microsoft Edge 最新版（Chromium版）、Google Chrome 最新版、Safari 13.0

※マイクロソフト社による Microsoft Edge レガシ（従来版）および Internet Explorer のサポートは終了しました。

画面解像度

1024x768 pixel 以上

※1024 x 768 pixel では、一部のコースやサービスで快適に利用できない場合があります。

通信速度

ブロードバンド環境推奨

※下り 1.5 Mbps 以上を推奨いたします。

2. 「マイルーム」へログイン

下記アドレスにアクセスします。

<https://elcore.jsps.go.jp/top.aspx>

画面左上にある「受講者ログイン」にユーザIDとパスワードを入力し、「ログイン」ボタンをクリックします。

受講者ログイン

abc1234567

●●●●●●●●

ログイン

ユーザID・パスワードを忘れた場合はこちら

新パスワード発行

新パスワード発行

ご利用の案内

- ・入力したメールアドレスがご登録の電子メールアドレスと一致した場合、新しいパスワードを送信いたします。（以前のパスワードとは異なります）
- ・再発行後24時間以上経過しないと、次回の再発行手続きはできません。
- ・新パスワードを記載したメールが届かない場合には、別途お問い合わせ窓口までご連絡ください。

メールアドレス (必須)

ユーザID (任意)

パスワード送信

ユーザID・パスワードをお忘れの場合は、「新パスワード発行」画面より再発行することができます。ご登録のメールアドレスを入力のうえ再発行してください。

※画面のイメージは一部実際のものと異なる場合があります。

3. 「マイルーム」から学習ページに入る

ログインすると、「マイルーム」ページが表示されます。

「コース学習」ボタンをクリックすると、研究倫理eラーニングの学習を開始できます。

マイルームでは、学習進捗度の確認や、パスワードの変更ができます。

マイルーム

マイルームトップ

ID : abc1234567

●●●●様

スケジュール 作成・編集

2016/2

日	月	火	水	木	金	土
31	1	2	3	4	5	6
7	8	9	10	11	12	13
14	15	16	17	18	19	20
21	22	23	24	25	26	27
28	29	1	2	3	4	5
6	7	8	9	10	11	12

コースID

検索 クリア 全て

コース名	学習開始予定	受講期間	開講形態	ステータス
事例で「学ぶ／考える」研究倫理 - 誠実な科学者の心得 -	コース学習			未開始 0%

Copyright © 2010-2016 Net Learning, Inc. All rights reserved.

パスワード変更

ログインパスワードを変更できます。

ログアウト

クリックするとマイルームからログアウトします。

コース学習

クリックし、学習を開始してください。

進捗バー、ステータス

進捗度がバーと%で表示されます。各ステータスは以下のとおりです。

- **未開始**… 一度も学習ページに入っていない
- **受講中**… 学習中で未修了
- **閲覧中**… 受講期限切れ、閲覧期間中
- **期間終了**… 受講期限・閲覧期限切れ
- **修了**… コース学習を修了（完了）

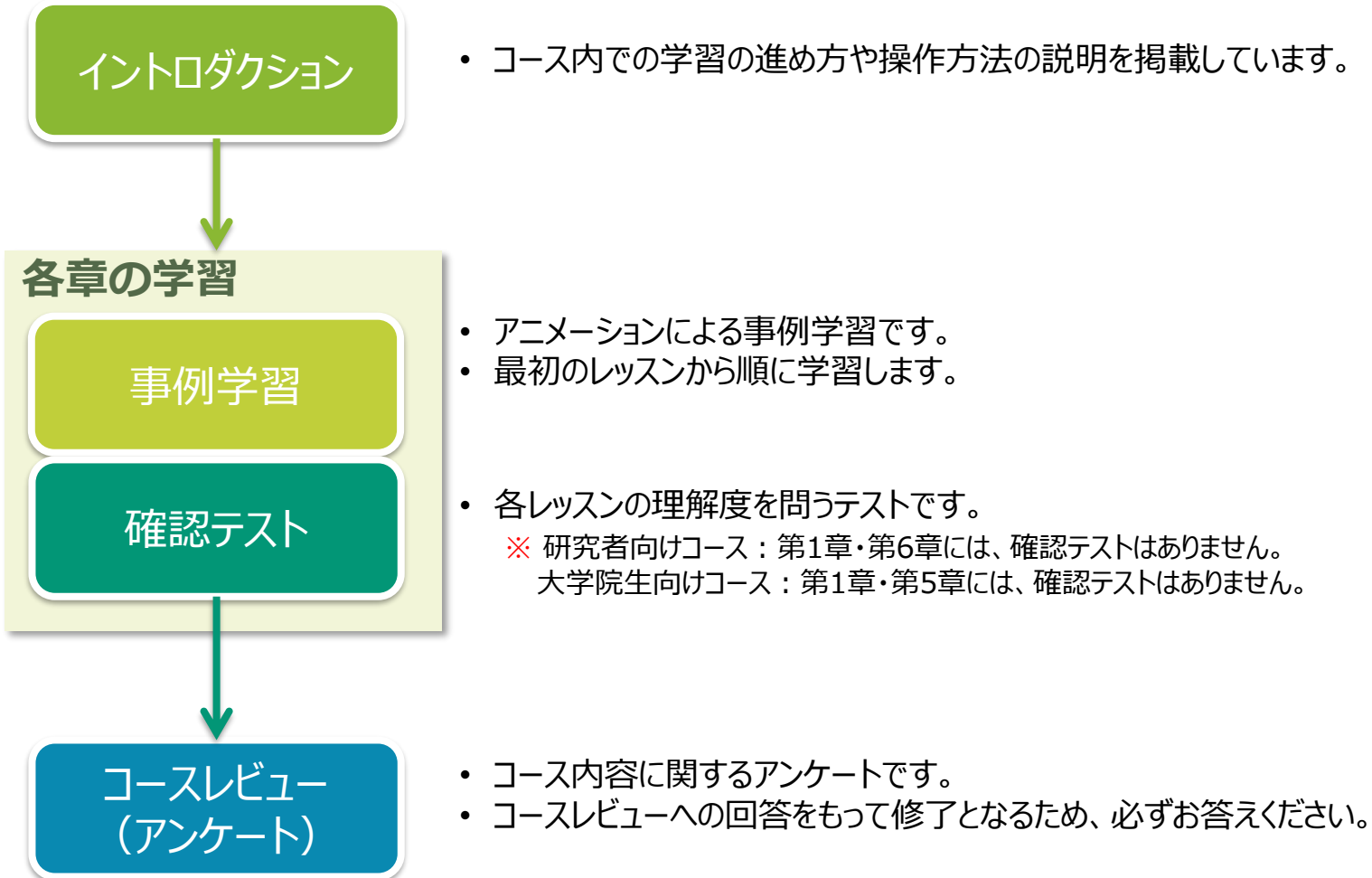
受講中 100%

※コースレビュー未回答の状態を意味します。修了するにはコースレビューへの回答を完了してください。

※画面のイメージは一部実際のものと異なる場合があります。

4. 本eラーニング内での学習

以下の流れで学習を進めます。



4-1. 各種メニューボタン、ページ遷移ボタン

メニューボタンの操作説明です。



ページの遷移は画面下のボタンで行います。

※画面のイメージは一部実際のものと異なる場合があります。

マイルーム

クリックすると「マイルーム」に戻ります。

コース情報

本eラーニングの概要ページです。
学習時間の目安や学習内容を確認できます。

目次

本eラーニング内の目次ページです。
学習済みの目次項目はリンクになっており、
クリックで移動することができます。
リンクになっていない項目は未学習のため進むことができませんので、最初から順に受講してください。
※ 既に学習済みのレッスンがクリックできないときは、
目次画面を閉じ、再度表示させてください。

学習成績

学習結果のページです。
事例レッスンの欄：
各事例を最後まで学習すると、「解答日」に完了日が表示されます。
※事例に含まれる「クイズ」の正解は修了条件にふくまれません。そのため、正解率が100%でなくても修了証書が発行される場合があります。

確認テストの欄：

各テストに解答すると、「回数」、「解答日」、「正解数」が表示されます。

ガイダンス

基本的な操作等の説明が記載されています。
初めて受講される方は必ずお読みください。

4-2. 事例学習の進め方

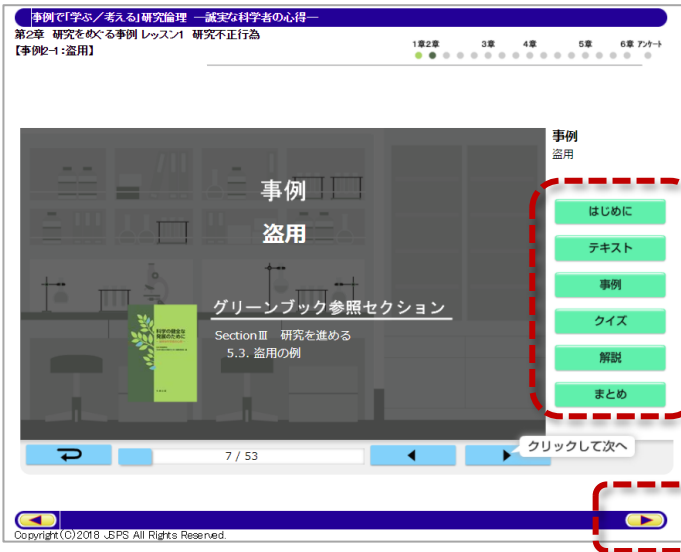
事例学習ページの操作方法です。



事例のアニメーションは、このボタンで操作します。

▶ をクリックし、学習を始めてください。

キーボードのEnterキーでも操作できます。



事例内の各セクションに移動できます。

まだ学習していないセクションはクリックできません。

事例を最後まで学習すると、次の学習に進むことができます。



学習完了
(次のページに進める)

※画面のイメージは一部実際のものとは異なる場合があります。

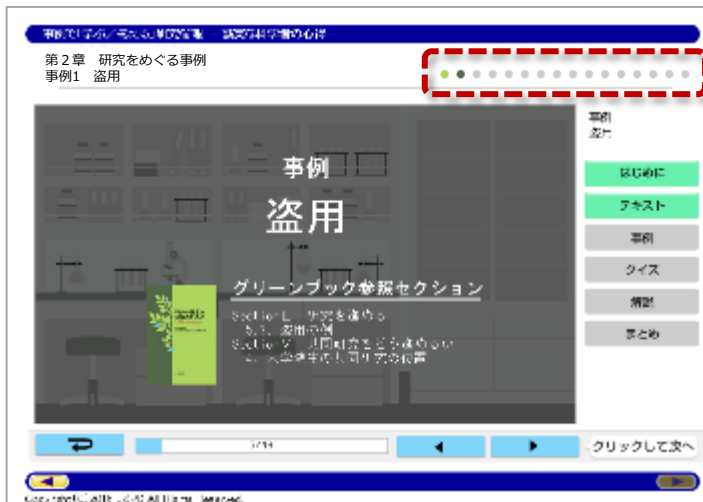
4-2. 事例学習の進め方

事例の途中で学習をやめた場合



学習を再開する際に **つづきから** を
クリックすると、前回見たページから開始できます

学習の進捗



学習の進捗を表しています。

※画面のイメージは一部実際のものとは異なる場合があります。

4-3. テストの受験

各章の最後には、理解度をはかる確認テストがあります。正しい選択肢を全て選び、「解答完了」ボタンをクリックして解答を送信してください。テストの結果はすぐに採点され、画面に表示されます。全問正解しないと、次の章に進むことはできません。

第2章 研究をめぐる事例

確認テスト1 捏造・改ざん・盗用

これまでの学習の理解度を確認します。
設問に解答し、「解答完了」ボタンをクリックしてください。

Q1	『レッスン1 捏造・改ざん・盗用』の「事例・解説・まとめ」で学習したことについて説明する以下の文章のうち、以下の各文を読み正しいものを全て選んでください。
	<input type="checkbox"/> A. <input type="checkbox"/> B. <input type="checkbox"/> C. <input type="checkbox"/> D. <input type="checkbox"/> E.



※画面のイメージは一部実際のものとは異なる場合があります。

4-4. コースレビュー（アンケート）への回答

コースの最後にコースレビュー（アンケート）にお答えください。すべての設問に対して選択肢を選択し、「回答完了」ボタンをクリックして回答を送信してください。

コースレビュー（アンケート）への回答をもってコース修了となりますので、必ずお答えください。

【1】 本e-ラーニングシステムは、「科学の健全な発展のために－誠実な科学者の心得－」（日本学術振興会「科学の健全な発展のために」編集委員会編、通称「グリーンブック」（以下、「グリーンブック」という。))をもとに作成しております。そこで、以下の項目についてお伺いします。	
Q1	★1.1 本e-ラーニングの受講にあたって、グリーンブックを参照しましたか？（回答必須） <input type="radio"/> A. はい <input type="radio"/> B. いいえ
Q2	★1.2 本e-ラーニングを受講してみて、今後、研究倫理教育をより深く学修する際に、グリーンブックを活用してみようと思いましたが？（回答必須） <input type="radio"/> A. はい <input type="radio"/> B. いいえ <input type="checkbox"/> F. ワークショップやセミナーで聞いて <input type="checkbox"/> G. その他
Q19	4.5 4.4で「その他」を選んだ方は具体的にお書きください。（任意回答） <div style="border: 1px solid gray; height: 60px; width: 100%;"></div>



※画面のイメージは一部実際のものとは異なる場合があります。

5. 修了証書の表示

コースを修了しますと、修了証書がダウンロード可能になります。

「マイルーム」ページより、「修了証書」ボタンをクリックしますと、PDF形式の修了証書が表示されます。

The screenshot shows the 'My Room' (マイルーム) page in the NetLearning system. At the top, there are navigation options for '表示' (Display), 'PG' (PG), '日本語' (Japanese), and 'ダウンロード' (Download). The main content area is divided into several sections: 'マイルーム' (My Room), 'マイルームトップ' (My Room Top), 'D.' (Dashboard), and 'スケジュール' (Schedule). The 'スケジュール' section shows a calendar for 2016/2. The 'Completed Courses' (修了したコース) section is highlighted with a red dashed box, showing a course titled '事例で学ぶ「考える」研究倫理 読書な科学者の心構え' with a progress bar at 100% and a '修了証書' (Certificate) button. A blue arrow points from this button to the certificate preview on the right.

修了証書 (PDF形式)

修了証書には、「氏名」と「修了年月日」が表示されます。

The certificate (修了証書) is a PDF document with a green and blue header. It displays the name '山科 誠志 殿' (Yamaki Makoto) and the completion date '修了年月日: 2016年 4月 20日'. The text on the certificate reads: '貴殿は日本学術振興会が提供する研究倫理eラーニングコースを修了されたことをここに証明いたします。' (We hereby certify that you have completed the research ethics e-learning course provided by the Japan Society for the Promotion of Science). The logo of the Japan Society for the Promotion of Science is visible at the bottom right.

※画面のイメージは一部実際のものとは異なる場合があります。

6. 別コースの申込

「マイルーム」ページより、「申込」タブをクリックしますとコース申込画面が表示されますので、コース名にチェックを入れ、「確認」ボタンをクリック⇒「申込」ボタンをクリックしてください。コースが受講できるようになります。

マイルーム リサーチ 申込

コース申込

ID: NLM00000161

ビジネス ユーザー1様

スケジュール 作成/編集

2016/8

日	月	火	水	木	金	土
31	1	2	3	4	5	6
7	8	9	10	11	12	13
14	15	16	17	18	19	20
21	22	23	24	25	26	27
28	29	30	31	1	2	3
4	5	6	7	8	9	10

コース(2)

コース名 学習開始ボタン 受講期間 閲覧期間 ステータス

コース名	学習開始ボタン	受講期間	閲覧期間	ステータス
事例で「学ぶ／考える」研究倫理 - 誠実な科学者の心得	コース学習	2013/12/18 - 2014/06/18 - 2014/06/17	2014/06/17	0%

■コースを選ぶ
[コース申込] (どちらでも可) をクリックすると、コース申込画面が表示されます。

申込コース一覧

コース名の左端にチェックを入れ、「確認」ボタンをクリックしてお進みください。

確認

コースID	コース名
<input checked="" type="checkbox"/>	00051N11 Understanding Research Ethics Through Case Examples—The Attitude of the Conscientious Scientist

確認

■コースを申し込む
該当コースにチェックを入れ、
[確認] [申込] を押すと、即時に
受講が可能になります。

※新規登録画面からも英語コースの申込ができます。
その場合、IDは新規発行になります。
<https://elcore.jsps.go.jp/top.aspx>

※画面のイメージは一部実際のものとは異なる場合があります。

7. その他

1. よくあるお問合せ（FAQ）

受講中の「よくあるご質問」は、以下のリンク先に掲載しています。
受講中にお困りのことがありましたらご参照ください。

<https://elcore.jsps.go.jp/faq.aspx>

2. 株式会社ネットラーニング運営事務局へのご連絡先

「よくあるご質問」を見ても解決しない問題がございましたら、以下の宛先にメールでお問い合わせください。

株式会社ネットラーニング 研究倫理eラーニング運営事務局

Email : support@netlearning.co.jp

※メール送信後2営業日以内に事務局から回答がない場合は、大変お手数ですが、宛先メールアドレスをご確認のうえ、再度お問い合わせください。
(土・日曜日、祝祭日、年末年始（12/29～1/3）は非営業日)



研究倫理eラーニング受講マニュアル (ver.2.9)

日本学術振興会

Copyright © 2019 JSPS All Rights Reserved.